

Территориальный орган
Федеральной службы государственной статистики
по Чувашской Республике



ФЕДЕРАЛЬНАЯ СЛУЖБА
ГОСУДАРСТВЕННОЙ СТАТИСТИКИ

СОЦИАЛЬНО-ЭКОНОМИЧЕСКОЕ ПОЛОЖЕНИЕ ЧУВАШСКОЙ РЕСПУБЛИКИ



январь - сентябрь 2022 года



ФЕДЕРАЛЬНАЯ СЛУЖБА
ГОСУДАРСТВЕННОЙ СТАТИСТИКИ

СОЦИАЛЬНО- ЭКОНОМИЧЕСКОЕ ПОЛОЖЕНИЕ

Чувашской Республики

январь - сентябрь 2022 года

- 01 ОТДЕЛЬНЫЕ ПОКАЗАТЕЛИ
ПРОИЗВОДСТВА ТОВАРОВ И УСЛУГ
- 02 ПРОМЫШЛЕННОЕ ПРОИЗВОДСТВО
- 03 СЕЛЬСКОЕ ХОЗЯЙСТВО
- 04 СТРОИТЕЛЬСТВО
- 05 РЫНОК ТОВАРОВ И УСЛУГ
- 06 ЦЕНЫ
- 07 ЗАНЯТОСТЬ И ЗАРАБОТНАЯ ПЛАТА
- 08 ДЕМОГРАФИЯ

* Ежемесячные данные оперативной статистики



ОТДЕЛЬНЫЕ ПОКАЗАТЕЛИ ПРОИЗВОДСТВА ТОВАРОВ И УСЛУГ

ЯНВАРЬ-СЕНТЯБРЬ; В % К СООТВЕТСТВУЮЩЕМУ ПЕРИОДУ ПРЕДЫДУЩЕГО ГОДА





ИНДЕКСЫ ПРОМЫШЛЕННОГО ПРОИЗВОДСТВА

В % К СООТВЕТСТВУЮЩЕМУ ПЕРИОДУ ПРОШЛОГО ГОДА

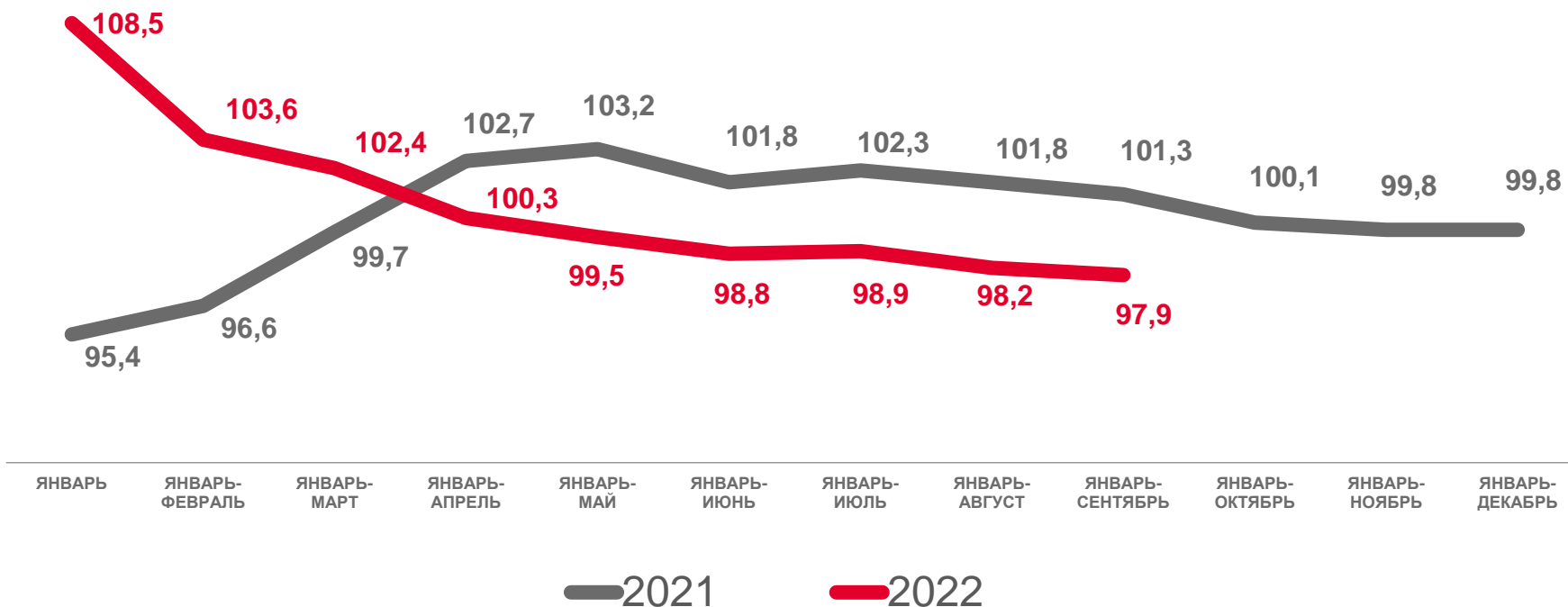
сентябрь 2022 года


109,6%

к августу 2022 года

96,0%

к сентябрю 2021 года





ПРОИЗВОДСТВО ПРОДУКЦИИ ЖИВОТНОВОДСТВА

ЯНВАРЬ-СЕНТЯБРЬ 2022 ГОДА; В ХОЗЯЙСТВАХ ВСЕХ КАТЕГОРИЙ



СКОТ И ПТИЦА
на убой в живом весе

84,2 ТЫС.
ТОНН

104,5%

к январю-сентябрю 2021 года



Молоко

361,9 ТЫС.
ТОНН

102,6%

к январю-сентябрю 2021 года



яйца

281,5 МЛН
ШТУК

118,8%

к январю-сентябрю 2021 года

ПОГОЛОВЬЕ ОСНОВНЫХ ВИДОВ СКОТА

НА КОНЕЦ СЕНТЯБРЯ 2022 ГОДА; В ХОЗЯЙСТВАХ ВСЕХ КАТЕГОРИЙ



крупный рогатый скот

54,6



202,4
ТЫСЯЧ ГОЛОВ



свиньи

22,3



136,0
ТЫСЯЧ ГОЛОВ



овцы и козы

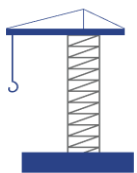
95,8



148,4
ТЫСЯЧ ГОЛОВ

хозяйства населения, %





ОБЪЕМ РАБОТ, ВЫПОЛНЕННЫХ ПО ВИДУ ДЕЯТЕЛЬНОСТИ «СТРОИТЕЛЬСТВО»

МИЛЛИОН РУБЛЕЙ

сентябрь 2022 года

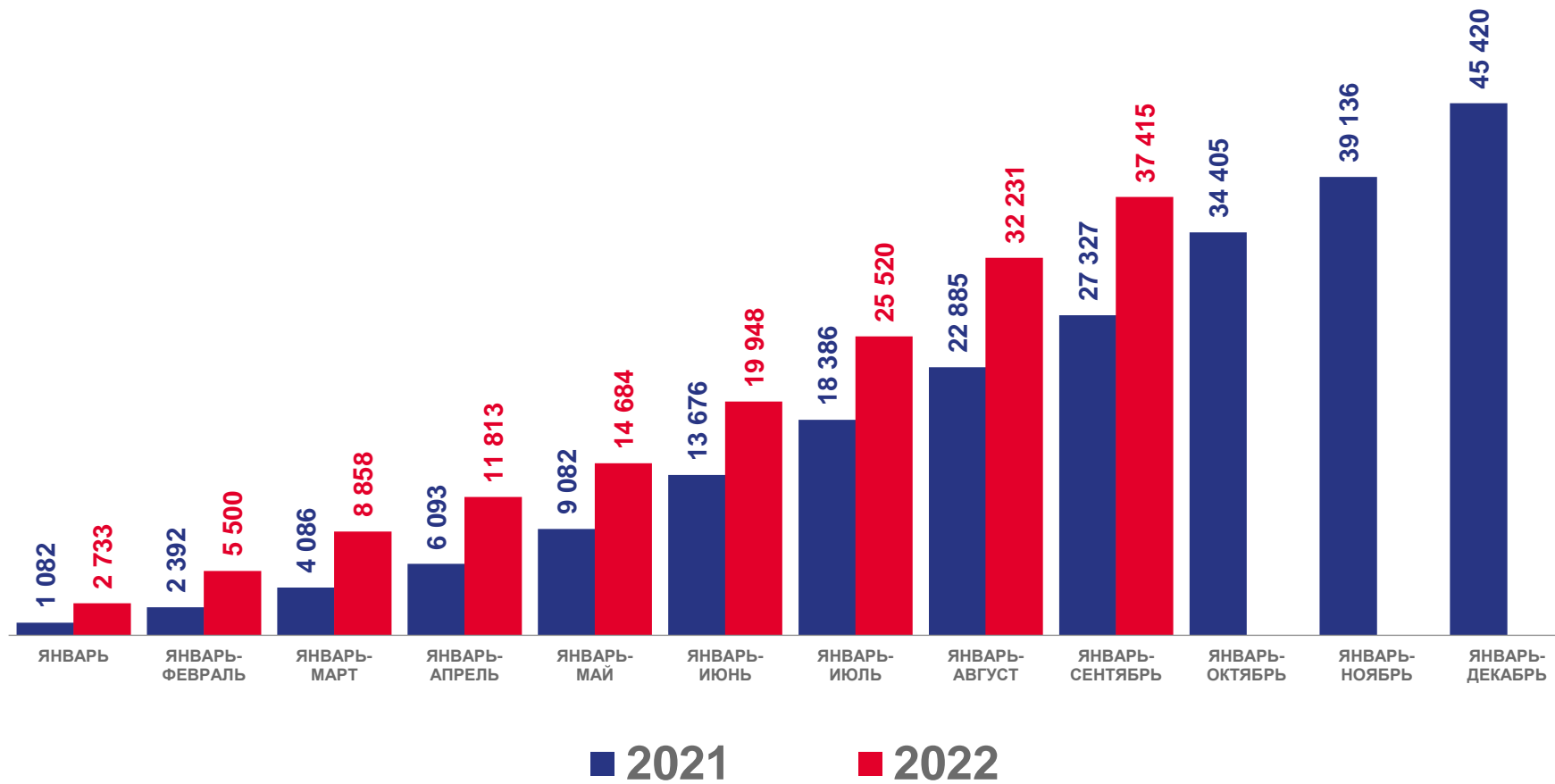
5 184 млн рублей

102,2%

к сентябрю 2021 года

76,5%

к августу 2022 года





ВВОД В ДЕЙСТВИЕ ЖИЛЫХ ДОМОВ

ЯНВАРЬ-СЕНТЯБРЬ; В % К ИТОГУ

сентябрь 2022 года

Введено - всего

60,4 тыс. кв. м

53,6%

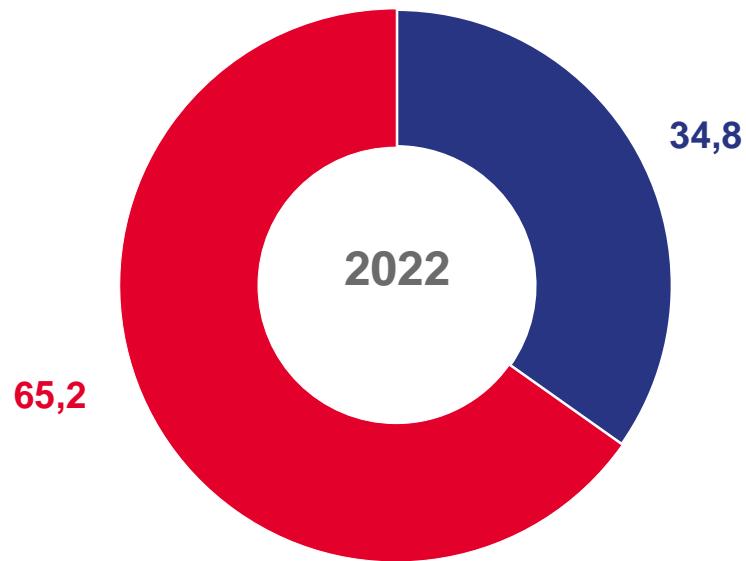
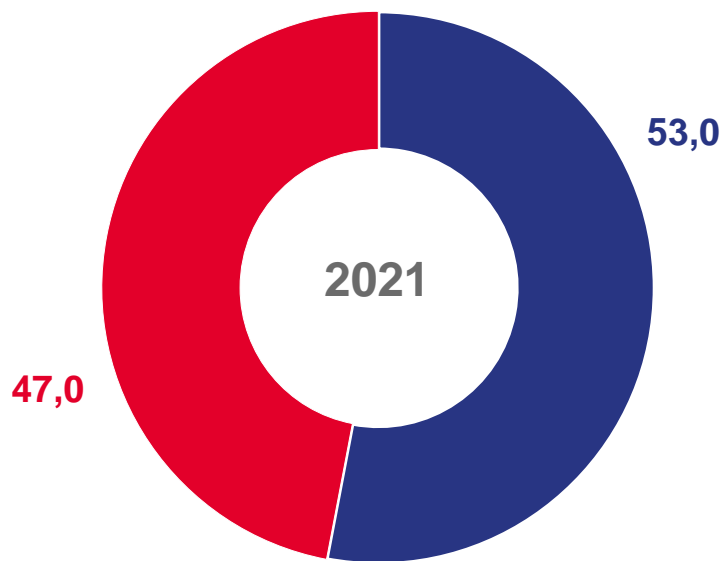
к сентябрю 2021 года

Введено – индивидуальными застройщиками

32,5 тыс. кв. м

46,3%

к сентябрю 2021 года



- Построено застройщиками-юридическими лицами
- Построено индивидуальными застройщиками





РЫНОК ТОВАРОВ И УСЛУГ

2022 ГОД; В СОПОСТАВИМЫХ ЦЕНАХ; В % К СООТВЕТСТВУЮЩЕМУ ПЕРИОДУ ПРЕДЫДУЩЕГО ГОДА

январь-сентябрь

162,6 млрд рублей

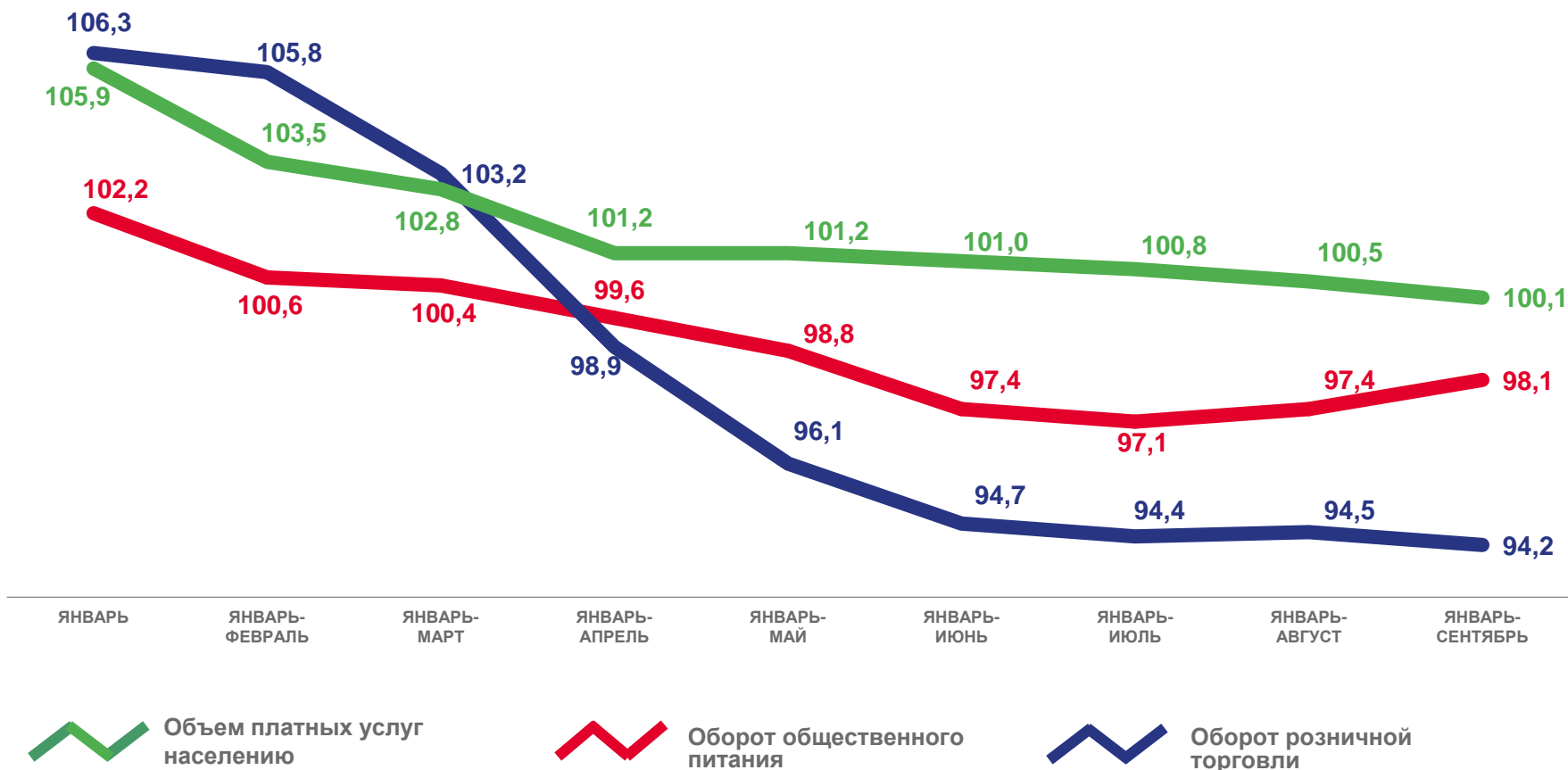
Оборот розничной торговли

9,7 млрд рублей

Оборот общественного питания

45,8 млрд рублей

Объем платных услуг населению



ИНДЕКСЫ ПОТРЕБИТЕЛЬСКИХ ЦЕН

СЕНТЯБРЬ 2022 ГОДА; %

	к августу 2022 года	к декабрю 2021 года
 <p>Все товары и услуги</p>	100,2	110,3
 <p>Продовольственные товары</p>	100,3	107,4
 <p>Непродовольственные товары</p>	100,4	115,3
 <p>Услуги</p>	99,9	109,2



РЕАЛЬНАЯ ЗАРАБОТНАЯ ПЛАТА

В ПРОЦЕНТАХ К СООТВЕТСТВУЮЩЕМУ МЕСЯЦУ ПРЕДЫДУЩЕГО ГОДА

январь-август 2022 года

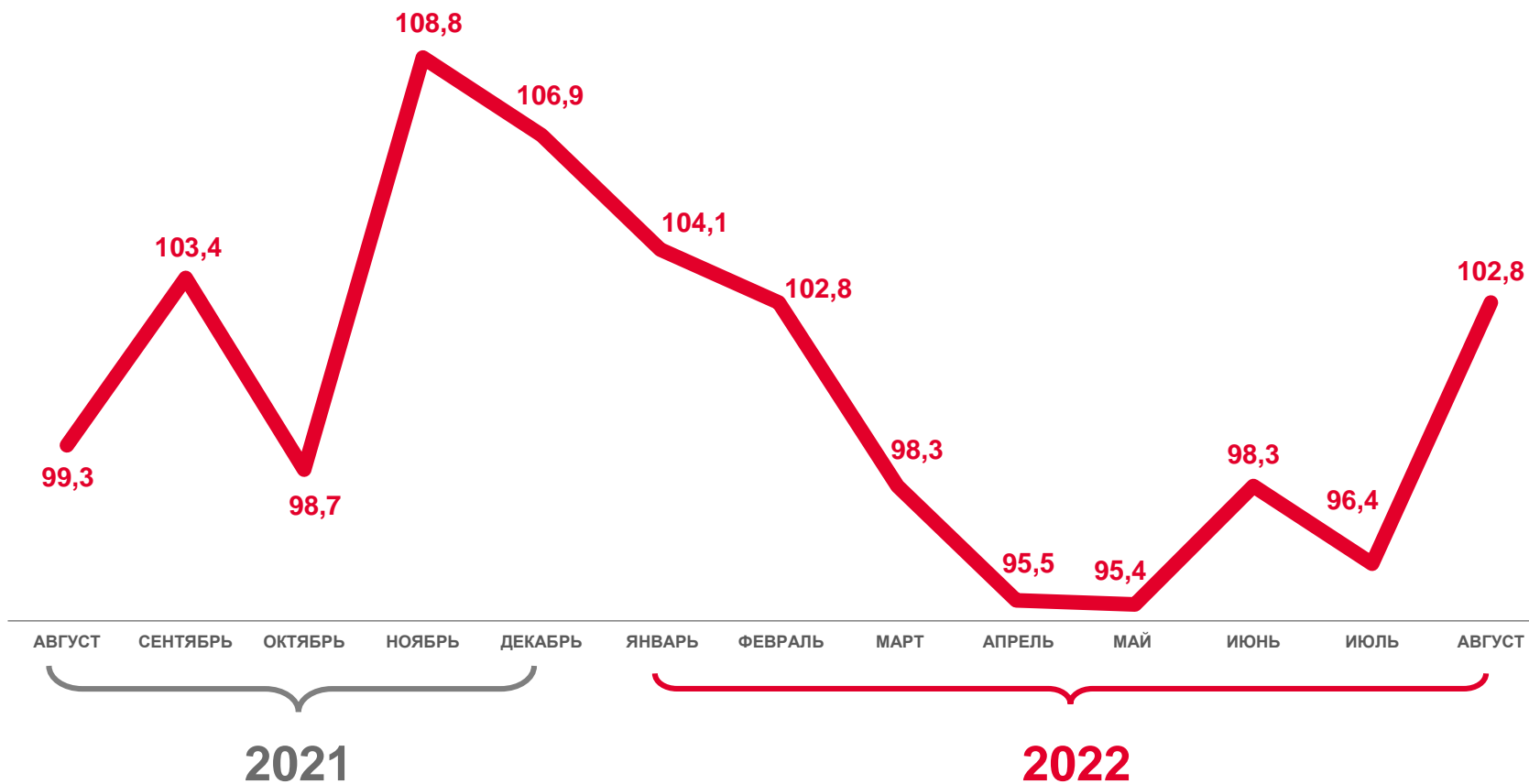
39 223 рубля

Среднемесячная номинальная начисленная заработная плата

к январю-августу 2021 года

99,5%

Реальная заработная плата



СРЕДНЕСПИСОЧНАЯ ЧИСЛЕННОСТЬ РАБОТАЮЩИХ В ОРГАНИЗАЦИЯХ

ТЫСЯЧ ЧЕЛОВЕК

август 2022 года

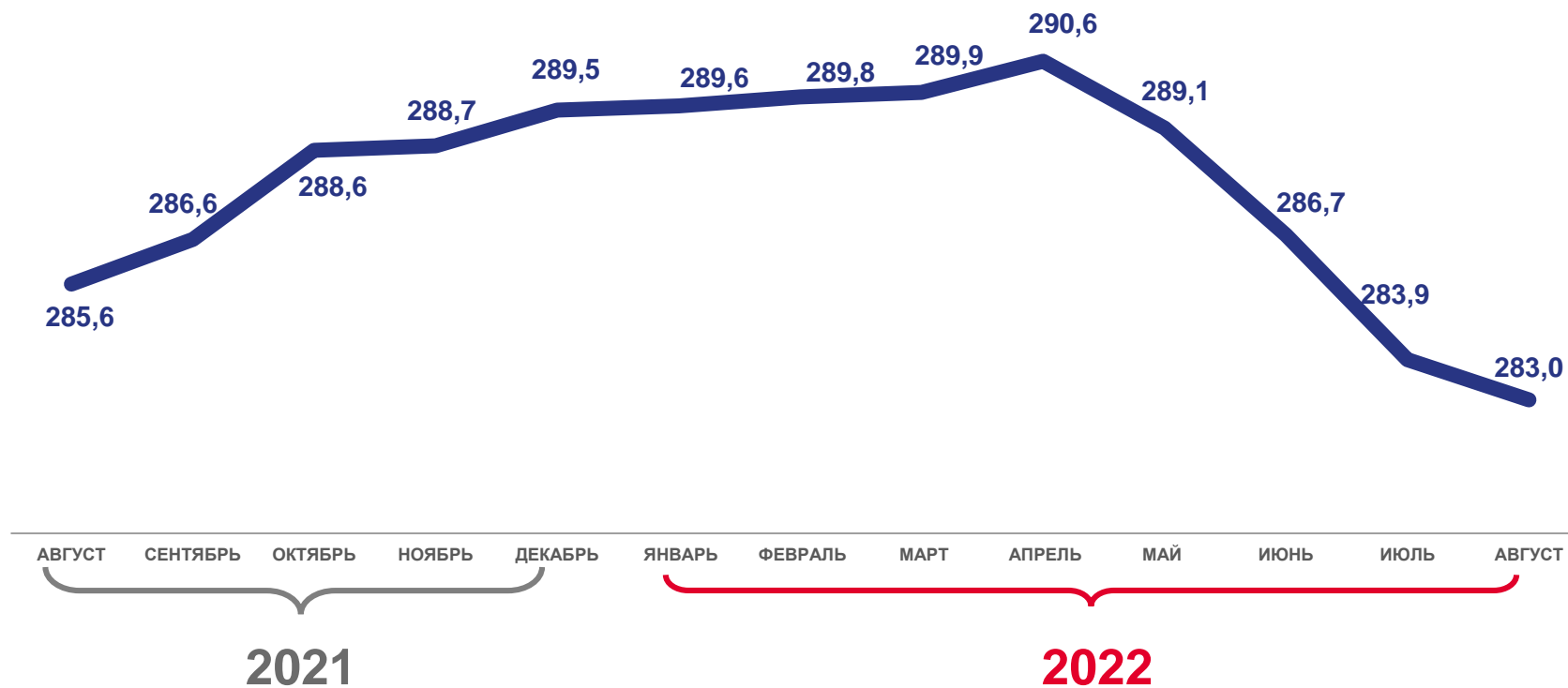
283,0 тыс. человек

99,1%

к августу 2021 года

99,7%

к июлю 2022 года



БЕЗРАБОТИЦА *

НА КОНЕЦ МЕСЯЦА; ЧЕЛОВЕК

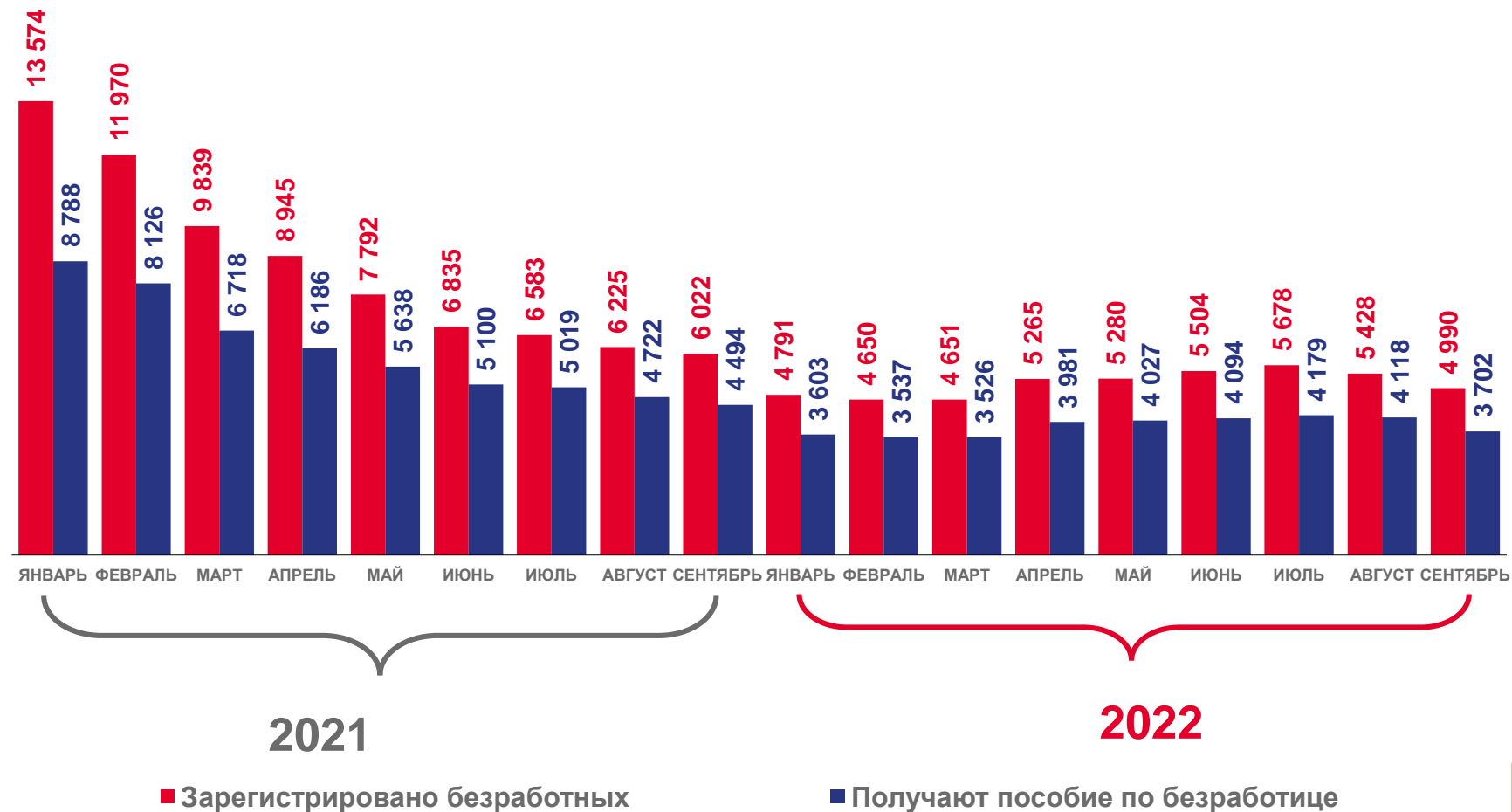
сентябрь 2022 года

0,4

Нагрузка не занятого трудовой деятельностью населения на одну заявленную вакансию

15 117

Заявленная работодателями потребность в работниках



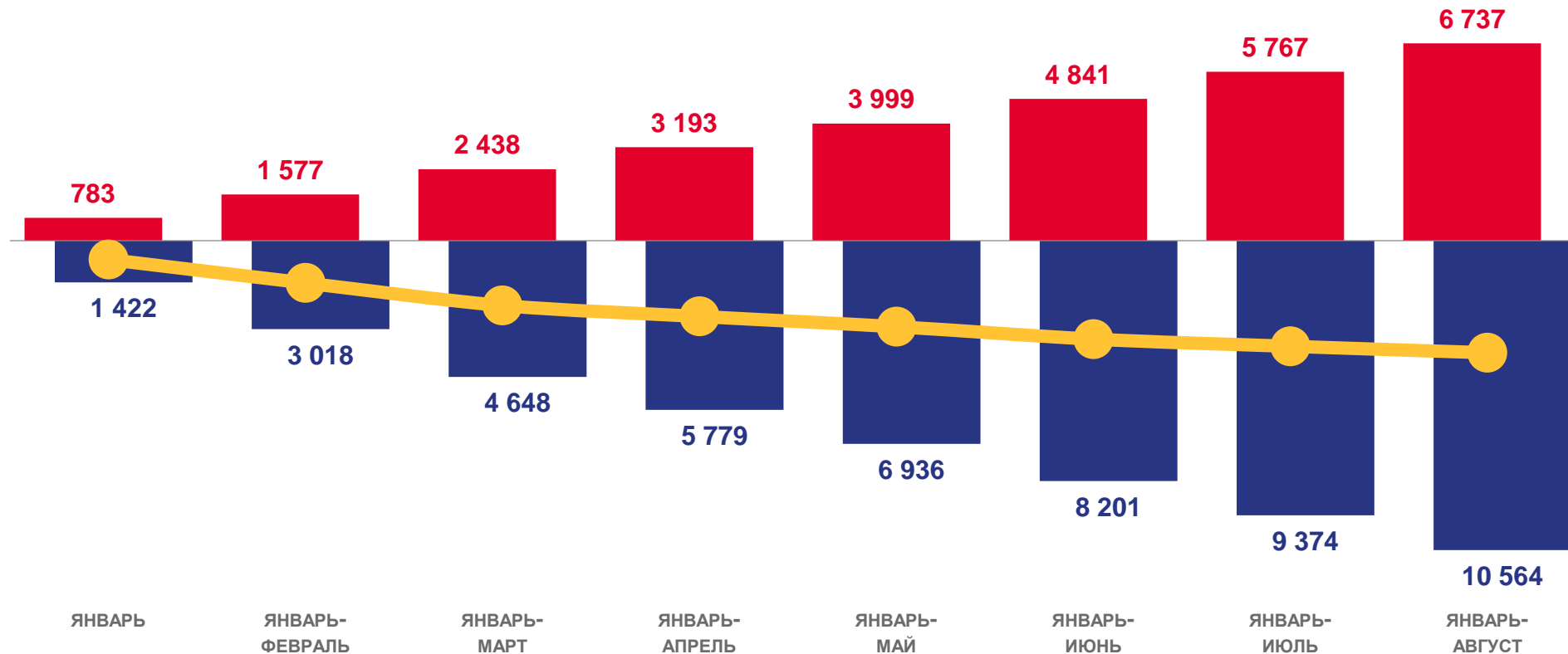
*По данным Минтруда Чувашии





ЕСТЕСТВЕННОЕ ДВИЖЕНИЕ НАСЕЛЕНИЯ

2022 ГОД; ЧЕЛОВЕК



Число родившихся



Число умерших



Естественная убыль

